










PALAX 薪割り機一覧

| 型式 | Palax55 | Palax C700 COMBI (旧 Combi M II) | Palax C900 Pro / Pro+ (旧 Power 90sG) | Palax C1000 Pro/Pro+ (旧 Power 100s) |
|---------------|---|---|---|---|
| 製品概観 |  |  |  |  |
| 製造能力 | 切断可能な径(mm) | 200 | 250 | 400 |
| | 最大割材径(mm) | 250 | 250 | 400 |
| | 製造可能な薪長(mm) | 500 | 250 ~ 600 | 250 ~ 600 |
| 機械仕様 | 動力 | トラクター式/電気式/エンジン式 | トラクター式/電気式/エンジン式 | トラクター式/電気式 |
| | 重さ(kg) | 150/162/155 | 660/720/710 | 1700/1800 |
| | 高さ(mm) × 幅(mm) × 長さ(mm) | 1,100 × 800 × 1,500 | 2,320 × 2,830 × 1,370※1 | 2,450 × 2,850 × 1,450 |
| 切断刃の形状(サイズmm) | 丸ノコ (直径:550/中央の穴30) | | | |
| 薪割 | 薪割刃の形状 | コーン型 | くさび型(四つ割)※2 | くさび型(六つ割)※1 |
| | 破砕能力(t) | — | 3.5※3 | 10.0 or 16.0 |
| | サイクルタイム(sec) | — | — | — |
| その他 | 切断台寸法: 650mm(延長台使用で1,500) 切断台高さ: 700mm | | 長さ4.3mの荷積み用チェーンコンベアー付 送材コンベアー付 | 幅33cm、長さ2.5mの送材コンベアー付 幅2.5cm、長さ4.3mの荷積み用コンベアー付 |
| 注記事項 | — | ※1 エンジン式はもう少し大きい ※2 スタンダード仕様。オプションで六つ割可 ※3 スタンダード仕様。オプションで5.6tにグレードアップ可能 | ※1 スタンダード仕様。オプションで四つ割/八つ割に変更可能 | ※1 スタンダード仕様。オプションで四つ割/八つ割/16つ割可 |

| 型式 | PALAX D270 ACTIVE | Palax D360 Pro / Pro+ (旧 KS35) | Palax KS45s | 付属品 |
|---------------|---|--|---|---|
| 製品概観 |  |  |  |  |
| 製造能力 | 切断可能な径(mm) | 270 | 360 | 450 |
| | 最大割材径(mm) | 270 | 360 | 450 |
| | 製造可能な薪長(mm) | 250 ~ 400 | 250 ~ 400 | 250 ~ 550 |
| 機械仕様 | 動力 | トラクター式/電気式/エンジン式 | トラクター式/電気式 | トラクター式/電気式 |
| | 重さ(kg) | 408 (エンジン式) | 720~864 | 1390~1490 |
| | 高さ(mm) × 幅(mm) × 長さ(mm) | 168 × 116 × 185 (エンジン式) | 2,390 × 950 × 2,850 | 3,250 × 1,240 × 2,510 |
| 切断刃の形状(サイズmm) | チェンソー (バー長さ:330) | | | |
| 薪割 | 薪割刃の形状 | くさび型(二つ割) | くさび型(四つ割)※1 | くさび型(六つ割)※1 |
| | 破砕能力(t) | 4 | 5.6 | 10.0 pr 16.0 |
| | サイクルタイム(sec) | — | — | — |
| その他 | 幅30cm、長さ82.5cmの送材コンベアー付 長さ2.6mの荷積み用コンベアー付 | | 幅35cm、長さ2.6mの送材コンベアー付 幅2.5cm、長さ4.3mの荷積み用コンベアー付 |  油圧ローラー付き 原木供給デッキ "PALAX MEGA"  木くずクリーニング装置 "Palax Cleaner"  収納用バッグ "Palax Motti" |
| 注記事項 | ※1 スタンダード仕様。オプションで四つ割可 | | ※1 スタンダード仕様。オプションで六つ割可 | ※1 スタンダード仕様。オプションで四つ割/八つ割/16つ割可 |

(株)トモエテクノ 〒101-0041東京都千代田区神田須田町2-6 TEL 03-3254-2514, FAX 03-5256-0655 URL <http://www.tomoe-techno.co.jp>

破砕能力: 大きくなればなるほど、割材速度が遅くなる。
トラクター式: トラクター-PTO